

Croso International GmbH
Sophienhammer 12
59757 Arnsberg

Datum

Ganzglas-Systemgeländer
Sägeschnittvarianten Bodenprofil 2.0 aufgesetzt
SET 1, SET 2, SET 3, SET 4, SET 5, SET 6

Angebotsanfrage

Bestellung

Kunde:

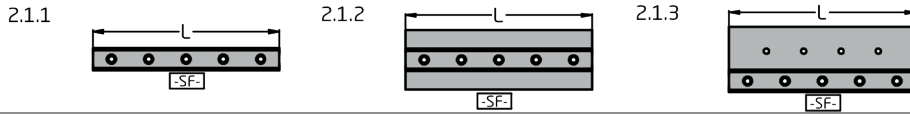
Bauvorhaben:

Projektstart:

Anmerkung:

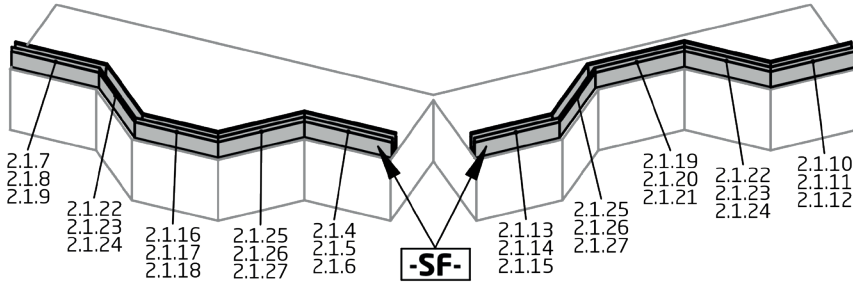
Kunde:

Bauvorhaben:



Profilbeschriftung				
Länge L [mm]				
Anzahl [Stück]				

Gehungsschnitte

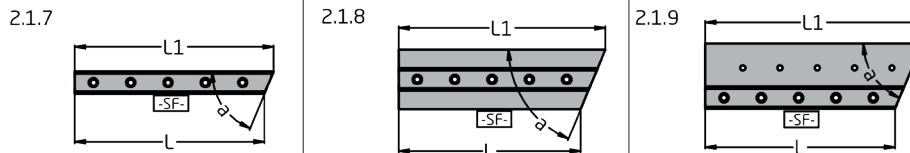
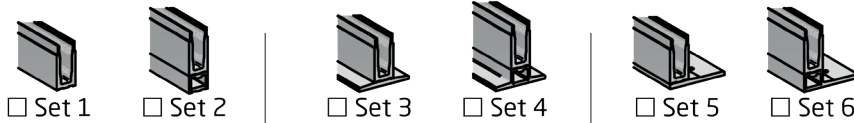


Sonderzuschnitte auf Anfrage

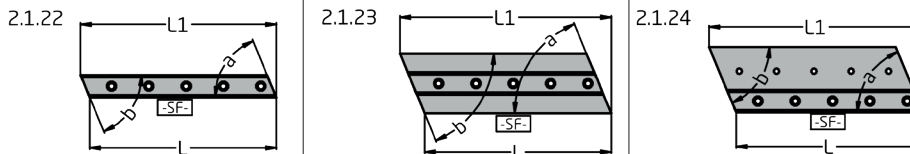
Bei Kombinationen aus Bodenprofil mit Unterbauprofil und/oder Abdeckprofil: Maßangaben "L, L1, a, b" gelten für den kompletten Zusammenbau (Bodenprofil inkl. Unterbauprofil und Abdeckprofil)

SF = Sichtfläche Profil

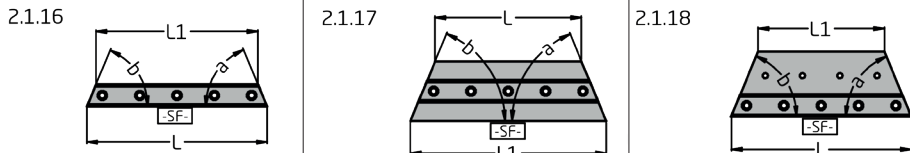
Profilbeschriftung = vom Kunden gewünschte Beschriftung auf dem Profil



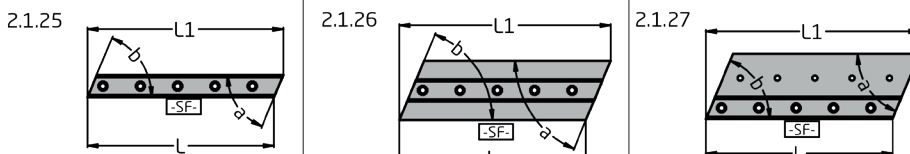
Profilbeschriftung				
Länge L [mm]				
Länge L1 [mm]				
Winkel a [°]				
Anzahl [Stück]				



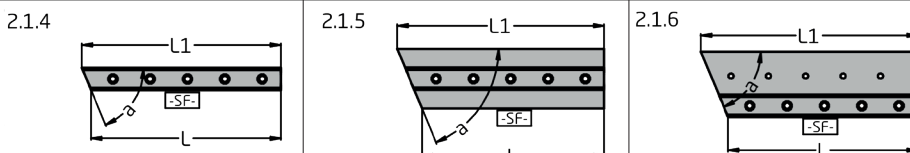
Profilbeschriftung				
Länge L [mm]				
Länge L1 [mm]				
Winkel a [°]				
Winkel b [°]				
Anzahl [Stück]				



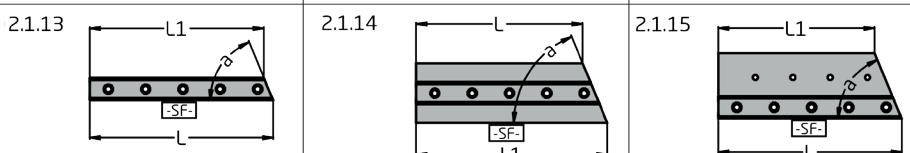
Profilbeschriftung				
Länge L [mm]				
Länge L1 [mm]				
Winkel a [°]				
Winkel b [°]				
Anzahl [Stück]				



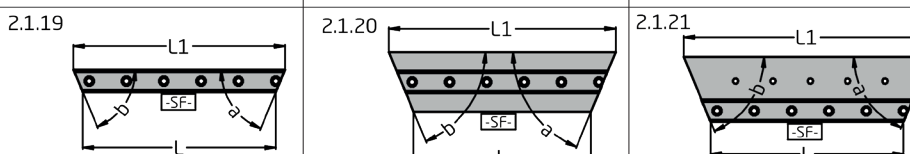
Profilbeschriftung				
Länge L [mm]				
Länge L1 [mm]				
Winkel a [°]				
Winkel b [°]				
Anzahl [Stück]				



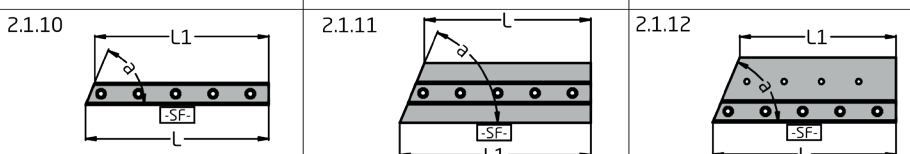
Profilbeschriftung				
Länge L [mm]				
Länge L1 [mm]				
Winkel a [°]				
Anzahl [Stück]				



Profilbeschriftung				
Länge L [mm]				
Länge L1 [mm]				
Winkel a [°]				
Anzahl [Stück]				



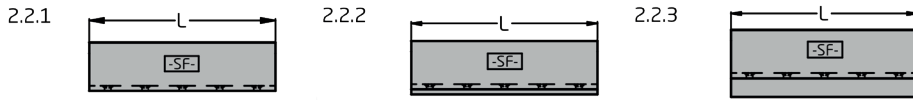
Profilbeschriftung				
Länge L [mm]				
Länge L1 [mm]				
Winkel a [°]				
Winkel b [°]				
Anzahl [Stück]				



Profilbeschriftung				
Länge L [mm]				
Länge L1 [mm]				
Winkel a [°]				
Anzahl [Stück]				

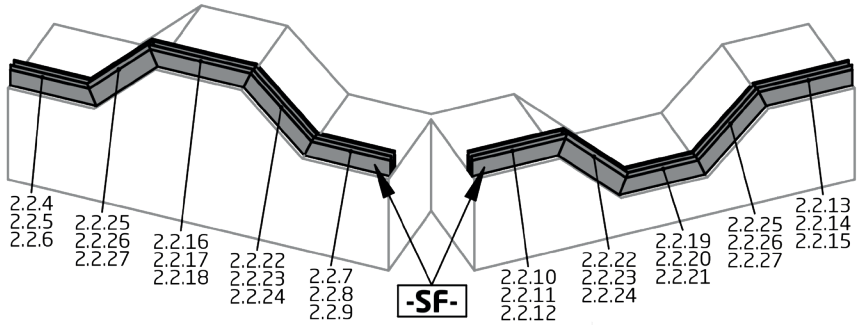
Kunde:

Bauvorhaben:



Profilbeschriftung				
Länge L [mm]				
Anzahl [Stück]				

Gehungsschnitte

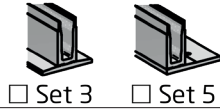


Sonderzuschnitte auf Anfrage

Bei Kombinationen aus Bodenprofil mit Unterbauprofil und/oder Abdeckprofil:
Maßangaben "L, L1, a, b" gelten für den kompletten Zusammenbau
(Bodenprofil inkl. Unterbauprofil und Abdeckprofil)

SF = Sichtfläche Profil

Profilbeschriftung = vom Kunden gewünschte Beschriftung auf dem Profil



2.2.4	2.2.5	2.2.6	Profilbeschriftung				
			Länge L [mm]				
			Länge L1 [mm]				
			Winkel a [°]				
			Anzahl [Stück]				
2.2.25	2.2.26	2.2.27	Profilbeschriftung				
			Länge L [mm]				
			Länge L1 [mm]				
			Winkel a [°]				
			Winkel b [°]				
			Anzahl [Stück]				
2.2.16	2.2.17	2.2.18	Profilbeschriftung				
			Länge L [mm]				
			Länge L1 [mm]				
			Winkel a [°]				
			Winkel b [°]				
			Anzahl [Stück]				
2.2.22	2.2.23	2.2.24	Profilbeschriftung				
			Länge L [mm]				
			Länge L1 [mm]				
			Winkel a [°]				
			Winkel b [°]				
			Anzahl [Stück]				
2.2.7	2.2.8	2.2.9	Profilbeschriftung				
			Länge L [mm]				
			Länge L1 [mm]				
			Winkel a [°]				
			Anzahl [Stück]				
2.2.10	2.2.11	2.2.12	Profilbeschriftung				
			Länge L [mm]				
			Länge L1 [mm]				
			Winkel a [°]				
			Anzahl [Stück]				
2.2.19	2.2.20	2.2.21	Profilbeschriftung				
			Länge L [mm]				
			Länge L1 [mm]				
			Winkel a [°]				
			Winkel b [°]				
			Anzahl [Stück]				
2.2.13	2.2.14	2.2.15	Profilbeschriftung				
			Länge L [mm]				
			Länge L1 [mm]				
			Winkel a [°]				
			Anzahl [Stück]				