

Croso International GmbH
Sophienhammer 12
59757 Arnsberg

Datum

Ganzglas-Systemgeländer
Sägeschnittvarianten Bodenprofil 1.0 vorgesetzt
SET 3, SET 4, SET 5, SET 6

Angebotsanfrage

Bestellung

Kunde:

Bauvorhaben:

Projektstart:

Anmerkung:

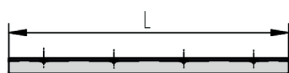
Ganzglas-Systemgeländer
 Sägeschnittvarianten Bodenprofil 1.0 vorgesetzt SET 3, SET 4, SET 5, SET 6

Kunde:

Bauvorhaben:

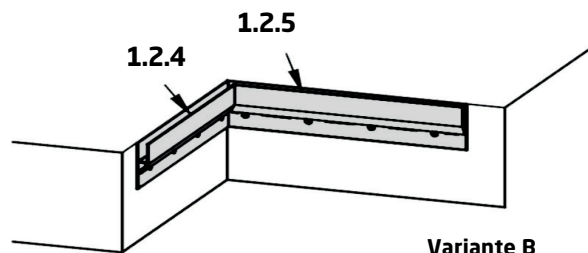
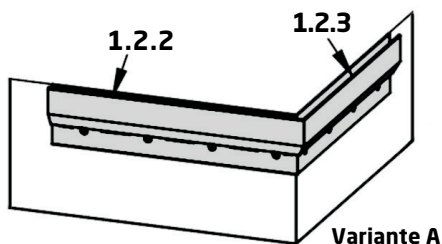
Kennzeichnung

1.2.1



Kennzeichnung									
Länge L (mm)									
Anzahl (Stück)									

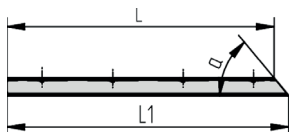
SF = Sichtfläche
 (Außenseite) Länge L =
 Länge Montagefläche



Kennzeichnung

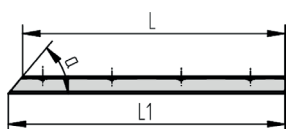
SF

1.2.2



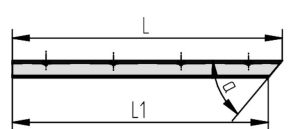
Kennzeichnung									
Länge L (mm)									
Länge L1 (mm)									
Winkel a									
Anzahl (Stück)									

1.2.3



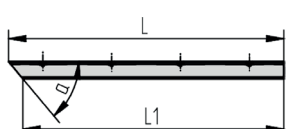
Kennzeichnung									
Länge L (mm)									
Länge L1 (mm)									
Winkel a									
Anzahl									

1.2.4



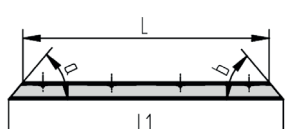
Kennzeichnung									
Länge L (mm)									
Länge L1 (mm)									
Winkel a									
Anzahl (Stück)									

1.2.5



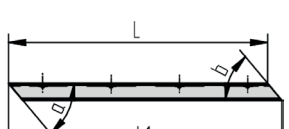
Kennzeichnung									
Länge L (mm)									
Länge L1 (mm)									
Winkel a									
Anzahl									

1.2.6



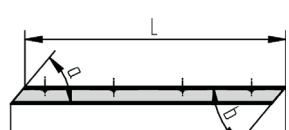
Kennzeichnung									
Länge L (mm)									
Länge L1 (mm)									
Winkel a									
Winkel b									
Anzahl (Stück)									

1.2.7



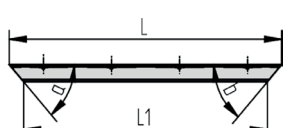
Kennzeichnung									
Länge L (mm)									
Länge L1 (mm)									
Winkel a									
Winkel b									
Anzahl (Stück)									

1.2.8



Kennzeichnung									
Länge L (mm)									
Länge L1 (mm)									
Winkel a									
Winkel b									
Anzahl (Stück)									

1.2.9



Kennzeichnung									
Länge L (mm)									
Länge L1 (mm)									
Winkel a									
Winkel b									
Anzahl (Stück)									

Sonderzuschnitte auf Anfrage

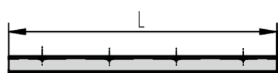
Ganzglas-Systemgeländer
 Sägeschnittvarianten Bodenprofil 1.0 vorgesetzt SET 3, SET 4, SET 5, SET 6

Kunde:

Bauvorhaben:

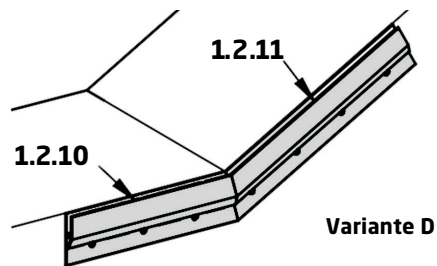
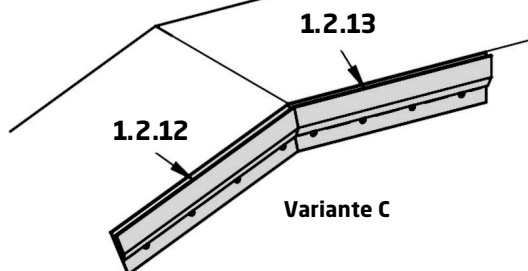
Kennzeichnung

1.1.1



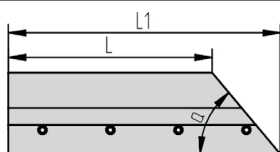
Kennzeichnung									
Länge L (mm)									
Anzahl (Stück)									

Darstellung in Ansicht Sichtfläche



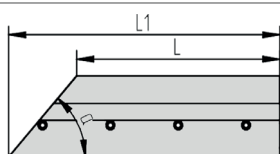
Kennzeichnung

1.2.10



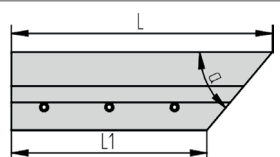
Kennzeichnung									
Länge L (mm)									
Länge L1 (mm)									
Winkel a									
Anzahl (Stück)									

1.2.11



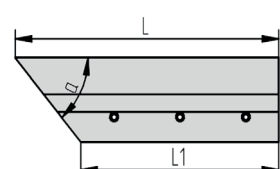
Kennzeichnung									
Länge L (mm)									
Länge L1 (mm)									
Winkel a									
Anzahl									

1.2.12



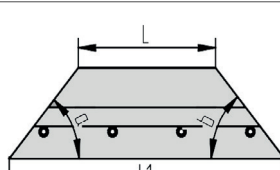
Kennzeichnung									
Länge L (mm)									
Länge L1 (mm)									
Winkel a									
Anzahl (Stück)									

1.2.13



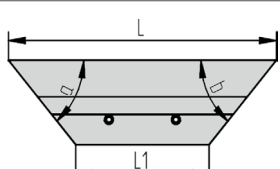
Kennzeichnung									
Länge L (mm)									
Länge L1 (mm)									
Winkel a									
Anzahl									

1.2.14



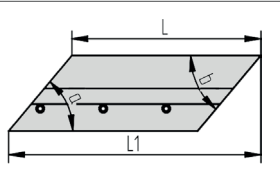
Kennzeichnung									
Länge L (mm)									
Länge L1 (mm)									
Winkel a									
Winkel b									
Anzahl (Stück)									

1.2.15



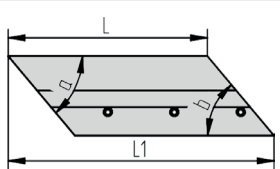
Kennzeichnung									
Länge L (mm)									
Länge L1 (mm)									
Winkel a									
Winkel b									
Anzahl (Stück)									

1.2.16



Kennzeichnung									
Länge L (mm)									
Länge L1 (mm)									
Winkel a									
Winkel b									
Anzahl (Stück)									

1.2.17



Kennzeichnung									
Länge L (mm)									
Länge L1 (mm)									
Winkel a									
Winkel b									
Anzahl (Stück)									

Sonderzuschnitte auf Anfrage