

Croso International GmbH
Sophienhammer 12
59757 Arnsberg

Datum

Ganzglas-Systemgeländer
*Sägeschnittvarianten Bodenprofil 1.0 aufgesetzt
SET 2*

Angebotsanfrage

Bestellung

Kunde:

Bauvorhaben:

Projektstart:

Anmerkung:

Kunde:

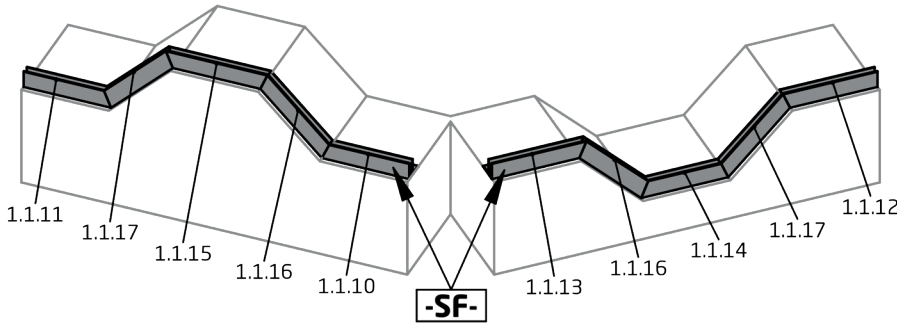
Bauvorhaben:

1.1.1



Profilbeschreibung				
Länge L [mm]				
Anzahl [Stück]				

Gehrungsschnitte



Sonderzuschnitte auf Anfrage

Bei Kombinationen aus Bodenprofil mit Unterbauprofil und/oder Abdeckprofil: Maßangaben "L, L1, a, b" gelten für den kompletten Zusammenbau (Bodenprofil inkl. Unterbauprofil und Abdeckprofil)

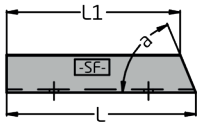
SF = Sichtfläche Profil

Profilbeschreibung = vom Kunden gewünschte Beschriftung auf dem Profil



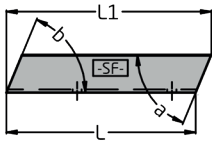
□ Set 2

1.1.11



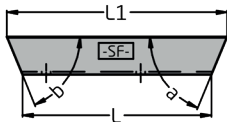
Profilbeschreibung				
Länge L [mm]				
Länge L1 [mm]				
Winkel a [°]				
Anzahl [Stück]				

1.1.17



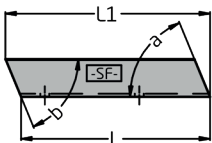
Profilbeschreibung				
Länge L [mm]				
Länge L1 [mm]				
Winkel a [°]				
Winkel b [°]				
Anzahl [Stück]				

1.1.15



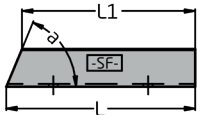
Profilbeschreibung				
Länge L [mm]				
Länge L1 [mm]				
Winkel a [°]				
Winkel b [°]				
Anzahl [Stück]				

1.1.16



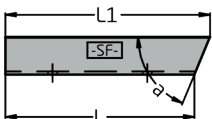
Profilbeschreibung				
Länge L [mm]				
Länge L1 [mm]				
Winkel a [°]				
Winkel b [°]				
Anzahl [Stück]				

1.1.10



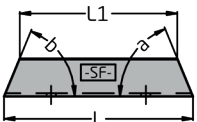
Profilbeschreibung				
Länge L [mm]				
Länge L1 [mm]				
Winkel a [°]				
Anzahl [Stück]				

1.1.13



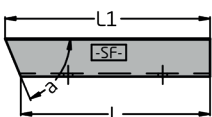
Profilbeschreibung				
Länge L [mm]				
Länge L1 [mm]				
Winkel a [°]				
Anzahl [Stück]				

1.1.14



Profilbeschreibung				
Länge L [mm]				
Länge L1 [mm]				
Winkel a [°]				
Winkel b [°]				
Anzahl [Stück]				

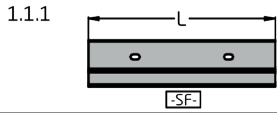
1.1.12



Profilbeschreibung				
Länge L [mm]				
Länge L1 [mm]				
Winkel a [°]				
Anzahl [Stück]				

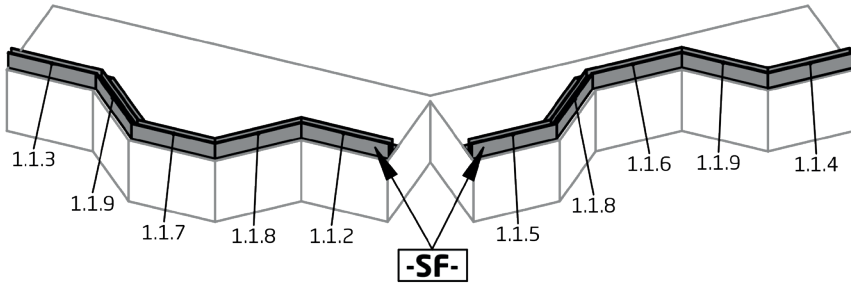
Kunde:

Bauvorhaben:



Profilbeschreibung				
Länge L [mm]				
Anzahl [Stück]				

Gehrungsschnitte

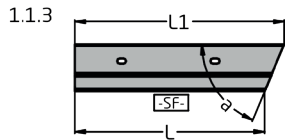


Sonderzuschnitte auf Anfrage

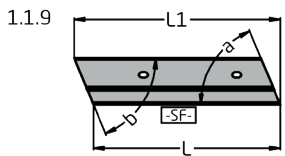
Bei Kombinationen aus Bodenprofil mit Unterbauprofil und/oder Abdeckprofil: Maßangaben "L, L1, a, b" gelten für den kompletten Zusammenbau (Bodenprofil inkl. Unterbauprofil und Abdeckprofil)

SF = Sichtfläche Profil

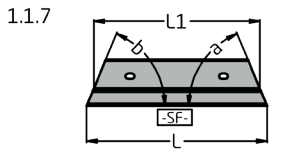
Profilbeschreibung = vom Kunden gewünschte Beschriftung auf dem Profil



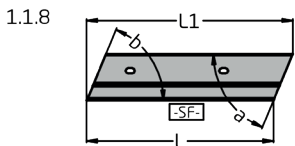
Profilbeschreibung				
Länge L [mm]				
Länge L1 [mm]				
Winkel a [°]				
Anzahl [Stück]				



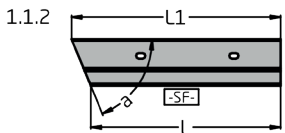
Profilbeschreibung				
Länge L [mm]				
Länge L1 [mm]				
Winkel a [°]				
Winkel b [°]				
Anzahl [Stück]				



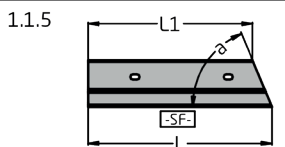
Profilbeschreibung				
Länge L [mm]				
Länge L1 [mm]				
Winkel a [°]				
Winkel b [°]				
Anzahl [Stück]				



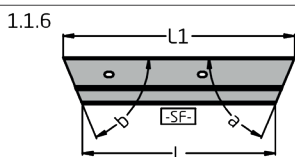
Profilbeschreibung				
Länge L [mm]				
Länge L1 [mm]				
Winkel a [°]				
Winkel b [°]				
Anzahl [Stück]				



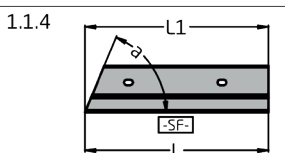
Profilbeschreibung				
Länge L [mm]				
Länge L1 [mm]				
Winkel a [°]				
Anzahl [Stück]				



Profilbeschreibung				
Länge L [mm]				
Länge L1 [mm]				
Winkel a [°]				
Anzahl [Stück]				



Profilbeschreibung				
Länge L [mm]				
Länge L1 [mm]				
Winkel a [°]				
Winkel b [°]				
Anzahl [Stück]				



Profilbeschreibung				
Länge L [mm]				
Länge L1 [mm]				
Winkel a [°]				
Anzahl [Stück]				