

Croso International  
GmbH Sophienhammer  
12 59757 Arnsberg

Datum

Ganzglas-Systemgeländer  
*Sägeschnittvarianten Bodenprofil 2.0 vorgesetzt*  
*SET 7, SET 8*

Angebotsanfrage

Bestellung

Kunde:

Bauvorhaben:

Projektstart:

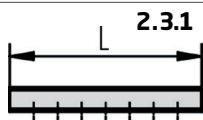
Anmerkung:

Ganzglas-Systemgeländer  
 Sägeschnittvarianten Bodenprofil 2.0 vorgesetzt SET 7, SET 8

Kunde:

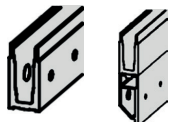
Bauvorhaben:

Kennzeichnung



2.3.1	Kennzeichnung					
	Länge L (mm)					
	Anzahl (Stück)					

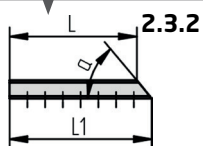
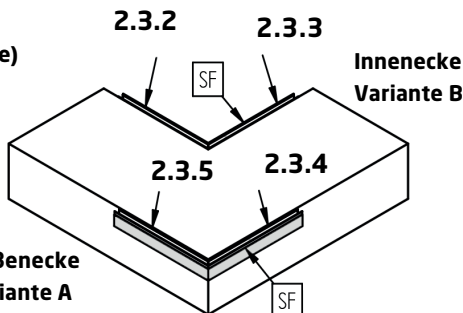
SF = Sichtfläche (Außenseite)



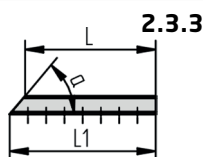
Set 7  Set 8

SF

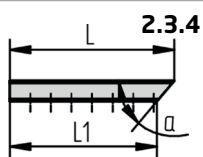
Kennzeichnung



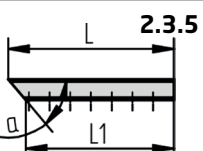
2.3.2	Kennzeichnung					
	Länge L (mm)					
	Länge L1 (mm)					
	Winkel a					
	Anzahl (Stück)					



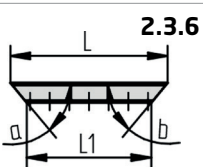
2.3.3	Kennzeichnung					
	Länge L (mm)					
	Länge L1 (mm)					
	Winkel a					
	Anzahl					



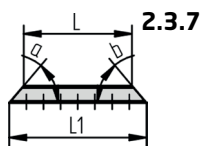
2.3.4	Kennzeichnung					
	Länge L (mm)					
	Länge L1 (mm)					
	Winkel a					
	Anzahl (Stück)					



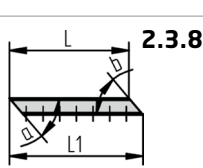
2.3.5	Kennzeichnung					
	Länge L (mm)					
	Länge L1 (mm)					
	Winkel a					
	Anzahl					



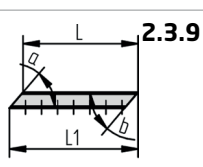
2.3.6	Kennzeichnung					
	Länge L (mm)					
	Länge L1 (mm)					
	Winkel a					
	Winkel b					
	Anzahl (Stück)					



2.3.7	Kennzeichnung					
	Länge L (mm)					
	Länge L1 (mm)					
	Winkel a					
	Winkel b					
	Anzahl (Stück)					



2.3.8	Kennzeichnung					
	Länge L (mm)					
	Länge L1 (mm)					
	Winkel a					
	Winkel b					
	Anzahl (Stück)					



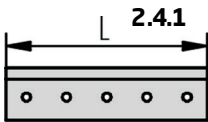
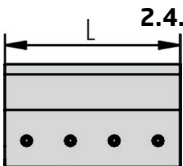


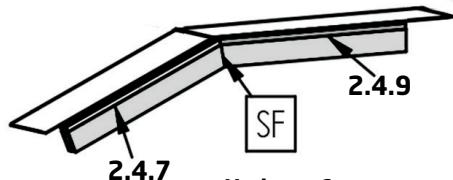
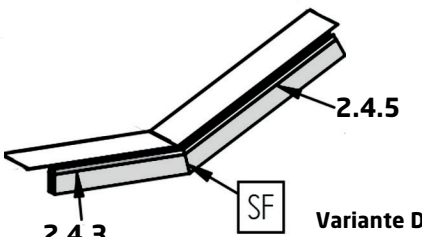
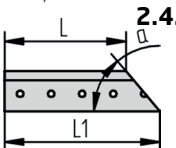
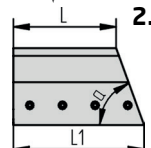
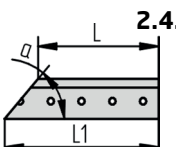
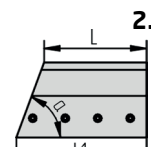
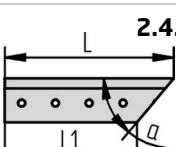
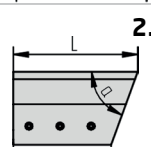
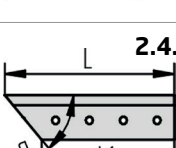
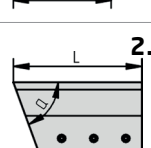
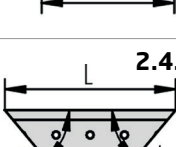
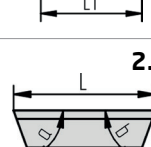
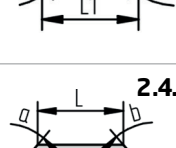
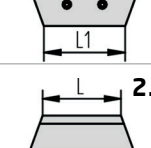
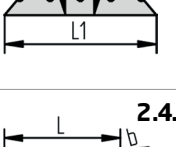
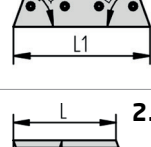
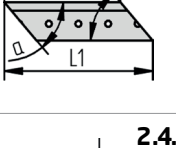
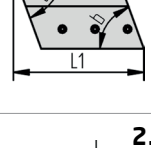
2.3.9	Kennzeichnung					
	Länge L (mm)					
	Länge L1 (mm)					
	Winkel a					
	Winkel b					
	Anzahl (Stück)					

Sonderzuschnitte auf Anfrage Länge L / L1\*: standardmäßig inkl. Abdeckung / Unterbau

Ganzglas-Systemgeländer  
Sägeschnittvarianten Bodenprofil 2.0 vorgesetzt SET 7, SET 8

Kunde:

Bauvorhaben:

Kennzeichnung	Kennzeichnung	Kennzeichnung					
		Kennzeichnung					
		Länge L (mm)					
		Anzahl (Stück)					
		SF = Sichtfläche (Außenseite)					
Set 7 <input type="checkbox"/>	Set 8 <input type="checkbox"/>						
SF	SF	2.4.7	2.4.9				
		Variante C					
		2.4.3	2.4.5				
		Variante D					
Kennzeichnung	Kennzeichnung	Kennzeichnung					
		Kennzeichnung					
		Länge L (mm)					
		Länge L1 (mm)					
		Winkel $\alpha$					
		Anzahl (Stück)					
		Kennzeichnung					
		Länge L (mm)					
		Länge L1 (mm)					
		Winkel $\alpha$					
		Anzahl					
		Kennzeichnung					
		Länge L (mm)					
		Länge L1 (mm)					
		Winkel $\alpha$					
		Anzahl (Stück)					
		Kennzeichnung					
		Länge L (mm)					
		Länge L1 (mm)					
		Winkel $\alpha$					
		Anzahl					
		Kennzeichnung					
		Länge L (mm)					
		Länge L1 (mm)					
		Winkel $\alpha$					
		Winkel $\beta$					
		Anzahl (Stück)					
		Kennzeichnung					
		Länge L (mm)					
		Länge L1 (mm)					
		Winkel $\alpha$					
		Winkel $\beta$					
		Anzahl (Stück)					
		Kennzeichnung					
		Länge L (mm)					
		Länge L1 (mm)					
		Winkel $\alpha$					
		Winkel $\beta$					
		Anzahl (Stück)					
		Kennzeichnung					
		Länge L (mm)					
		Länge L1 (mm)					
		Winkel $\alpha$					
		Winkel $\beta$					
		Anzahl (Stück)					

Sonderzuschnitte auf Anfrage Länge L / L1 \*: standardmäßig inkl. Abdeckung / Unterbau