



Bestellung

Anfrage

Kommissions-
Bezeichnung: _____

Rechnungsanschrift Kunde:

Name

Straße

Nr.

Postleitzahl

Ort

Telefon

Herr / Frau

Lieferanschrift:

Name

Straße

Nr.

Postleitzahl

Ort

Telefon

Herr / Frau

Ansprechpartner

Datum

Unterschrift

Ausführung:

Zargentyp:

Blockzarge

Blendrahmen

Falztiefe:

gefälzt (24 mm)

Türblatt:

Glas

Holz (aufschlagend)

Durchgangszarge

Oberfläche Zarge:

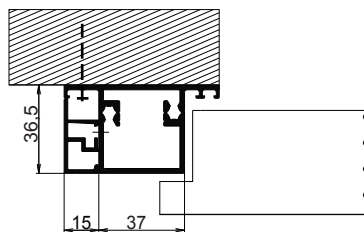
Eloxal E6/EV1

Eloxal E2/ES

Sonderfarbe: _____

(z. B. RAL-, Metallic-, NCS- und
Sonderfarben etc.)

Blendrahmen



Beschläge:

Bandaufnahme:

Variant V 3400 WF (Standard)

VX 7521 (3D-Verstellung)

Sonstige: _____

zusätzlich 3. Band

Schlossseite:

Fallenloch

Riegel- und Fallenloch

Befestigung
zum Baukörper:

Befestigungslöcher
(alle 300 mm)

Ohne
(Standard)

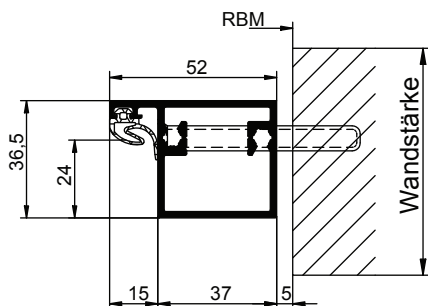
Vorrichtungen für
Montage:

Elektrischer Türöffner
Typ: _____

Mehrfachverriegelung
Typ: _____

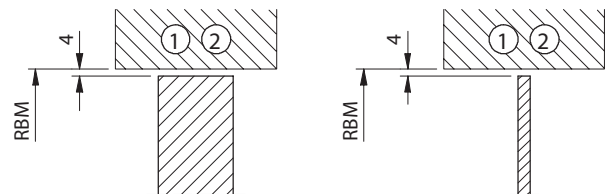
Obentürschließer
Typ: _____

Anschluss seitlich



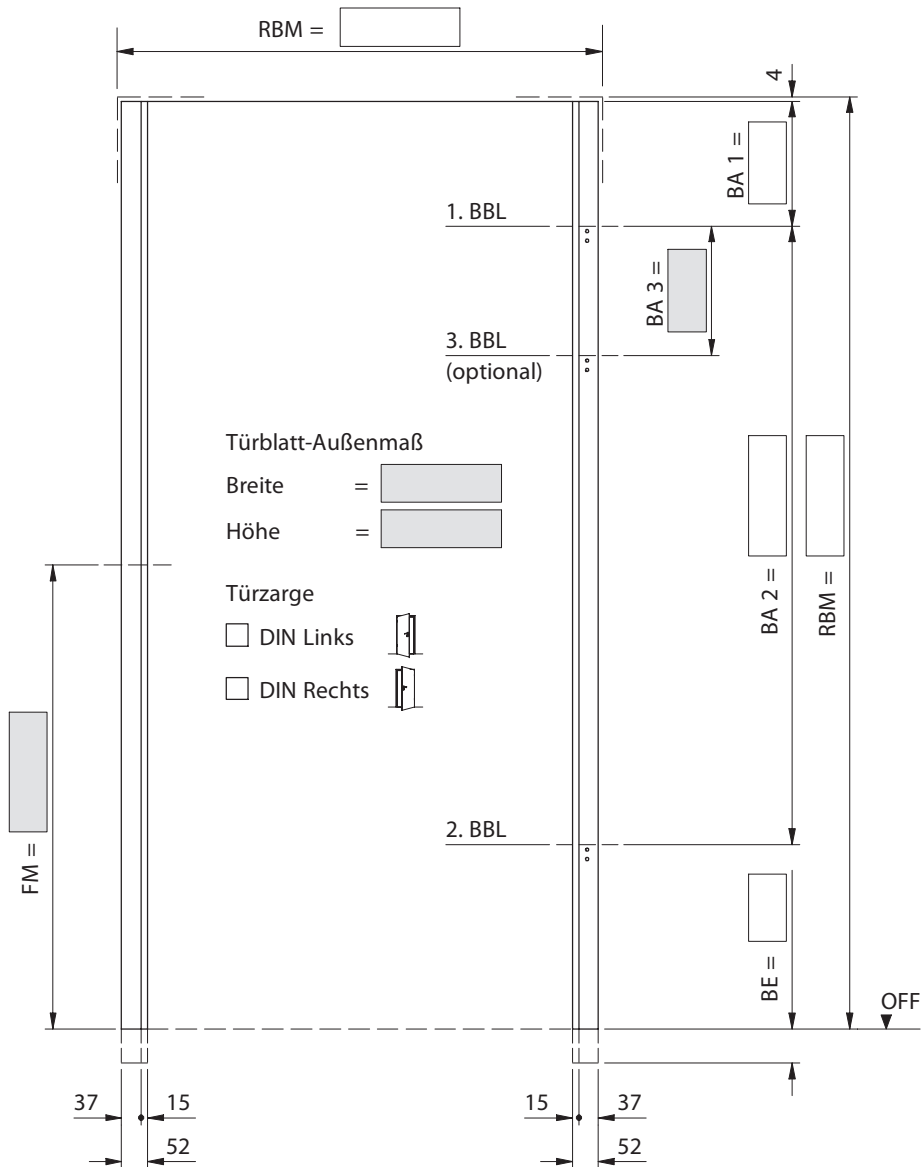
RBM = Rohbaumaß

Anschluss oben (ohne Querstück)





Blockzarge BZ 37



Türblatt-Außenmaß

Breite =

Höhe =

Türzarge

DIN Links 

DIN Rechts 

DIN Rechts gezeichnet
DIN Links spiegelbildlich

erforderliche Bestellmaße

Bezugsmaße (in mm)

RBM = Rohbaumaß
Toleranzen nach DIN 18100
FM = Fallenmitte
Standardmaß = 1075 mm
BE = Bodeneinstandsmaß

BBL = Bandbezugslinie
BA 1 = Bandabstand 1
Normmaß = 241 mm

BA 2 = Bandabstand 2
Normmaße
RBM 1880 bis 2130 = 1435 mm
RBM 2131 bis 2255 = 1560 mm
RBM 2256 bis 2380 = 1685 mm
BA 3 = Bandabstand 3