



Bestellung

Anfrage

Kommissions-
Bezeichnung: _____

Rechnungsanschrift Kunde:

Name _____

Straße _____

Nr. _____

Postleitzahl _____

Ort _____

Telefon _____

Herr / Frau _____

Lieferanschrift:

Name _____

Straße _____

Nr. _____

Postleitzahl _____

Ort _____

Telefon _____

Herr / Frau _____

Ansprechpartner _____

Datum _____

Unterschrift _____

Ausführung:

Zargentyp: Blockzarge Blendrahmen

Falztiefe: gefälzt (24 mm)

Türblatt: Glas Holz (aufschlagend)
 Durchgangszarge

Oberfläche Zarge: Eloxal E6/EV1 Eloxal E2/ES

Sonderfarbe: _____
(z. B. RAL-, Metallic-, NCS- und
Sonderfarben etc.)

Beschläge:

Bandaufnahme: Variant V 3400 WF (Standard)

VX 7521 (3D-Verstellung)

Sonstige: _____

zusätzlich 3. Band

Schlosseite: Fallenloch Riegel- und Fallenloch

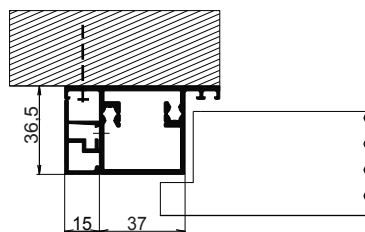
Befestigung zum Baukörper: Befestigungslöcher (alle 300 mm) Ohne (Standard)

Vorrichtungen für Montage: Elektrischer Türöffner
Typ: _____

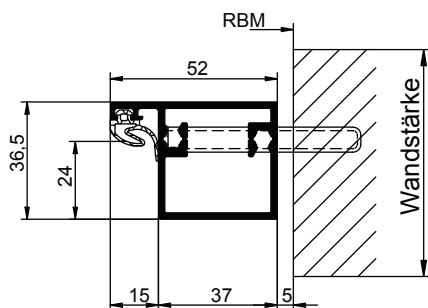
Mehrfachverriegelung
Typ: _____

Obentürschließer
Typ: _____

Blendrahmen

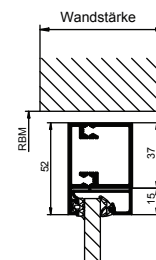


Anschluss seitlich

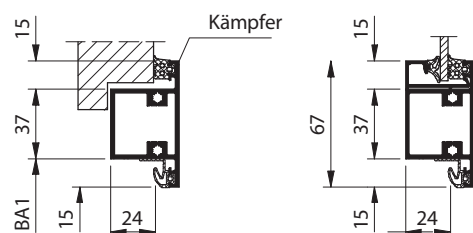


RBM = Rohbaumaß

Anschluss oben



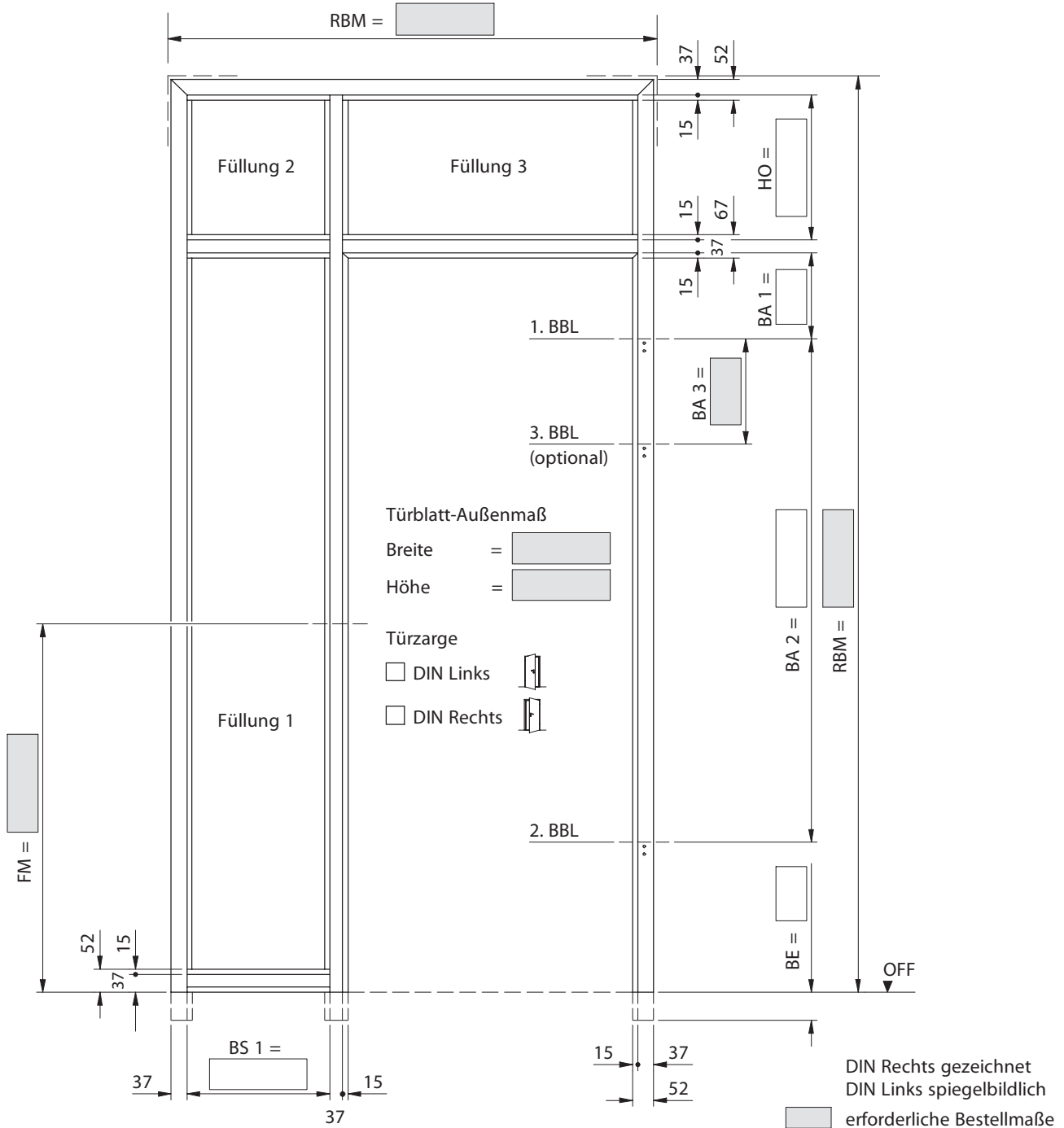
Ansicht Kämpfer





Blockzarge BZ 37

Füllung	1	2	3
Glas	<input type="checkbox"/>	<input type="checkbox"/>	<input type="checkbox"/>
Holz (aufschlagend)	<input type="checkbox"/>	<input type="checkbox"/>	<input type="checkbox"/>
Holz (flächenbündig)	<input type="checkbox"/>	<input type="checkbox"/>	<input type="checkbox"/>
Füllungsstärke (mm)	—	—	—



Bezugsmaße (in mm)

RBM = Rohbaumaß
Toleranzen nach DIN 18100
 FM = Fallenmitte
Standardmaß = 1075 mm
 BE = Bodeneinstandsmaß

BS = Breite Seitenteil
 HO = Höhe Oberlicht
 BBL = Bandbezugslinie
 BA 1 = Bandabstand 1
Normmaß = 241 mm

BA 2 = Bandabstand 2
Normmaße
 RBM 1880 bis 2130 = 1435 mm
 RBM 2131 bis 2255 = 1560 mm
 RBM 2256 bis 2380 = 1685 mm
 BA 3 = Bandabstand 3