



Bestellung

Anfrage

Kommissions-
Bezeichnung: _____

Rechnungsanschrift Kunde:

Name

Straße

Nr.

Postleitzahl

Ort

Telefon

Herr / Frau

Lieferanschrift:

Name

Straße

Nr.

Postleitzahl

Ort

Telefon

Herr / Frau

Ansprechpartner

Datum

Unterschrift

Ausführung:

Zargentyp:

Blockzarge

Blendrahmen

Falztiefe:

gefälzt (24 mm)

Türblatt:

Glas

Holz (aufschlagend)

Durchgangszarge

Oberfläche Zarge:

Eloxal E6/EV1

Eloxal E2/ES

Sonderfarbe: _____

(z. B. RAL-, Metallic-, NCS- und
Sonderfarben etc.)

Beschläge:

Bandaufnahme:

Variant V 3400 WF (Standard)

VX 7521 (3D-Verstellung)

Sonstige: _____

zusätzlich 3. Band

Schlosseite:

Fallenloch

Riegel- und Fallenloch

Befestigung
zum Baukörper:

Befestigungslöcher
(alle 300 mm)

Ohne
(Standard)

Vorrichtungen für
Montage:

Elektrischer Türöffner

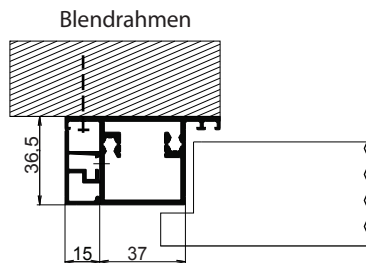
Typ: _____

Mehrfachverriegelung

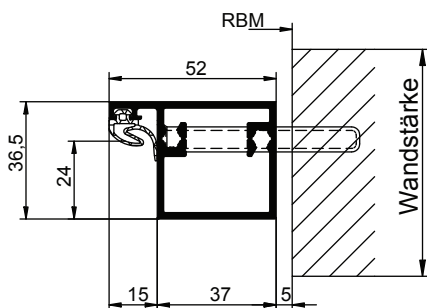
Typ: _____

Obentürschließer

Typ: _____

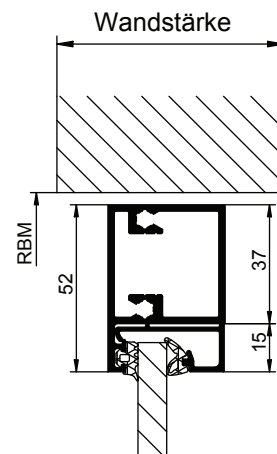


Anschluss seitlich



RBM = Rohbaumaß

Anschluss oben





Blockzarge BZ 37

Türblatt-Außenmaß
(gemessen über beideTürblätter)

Breite=

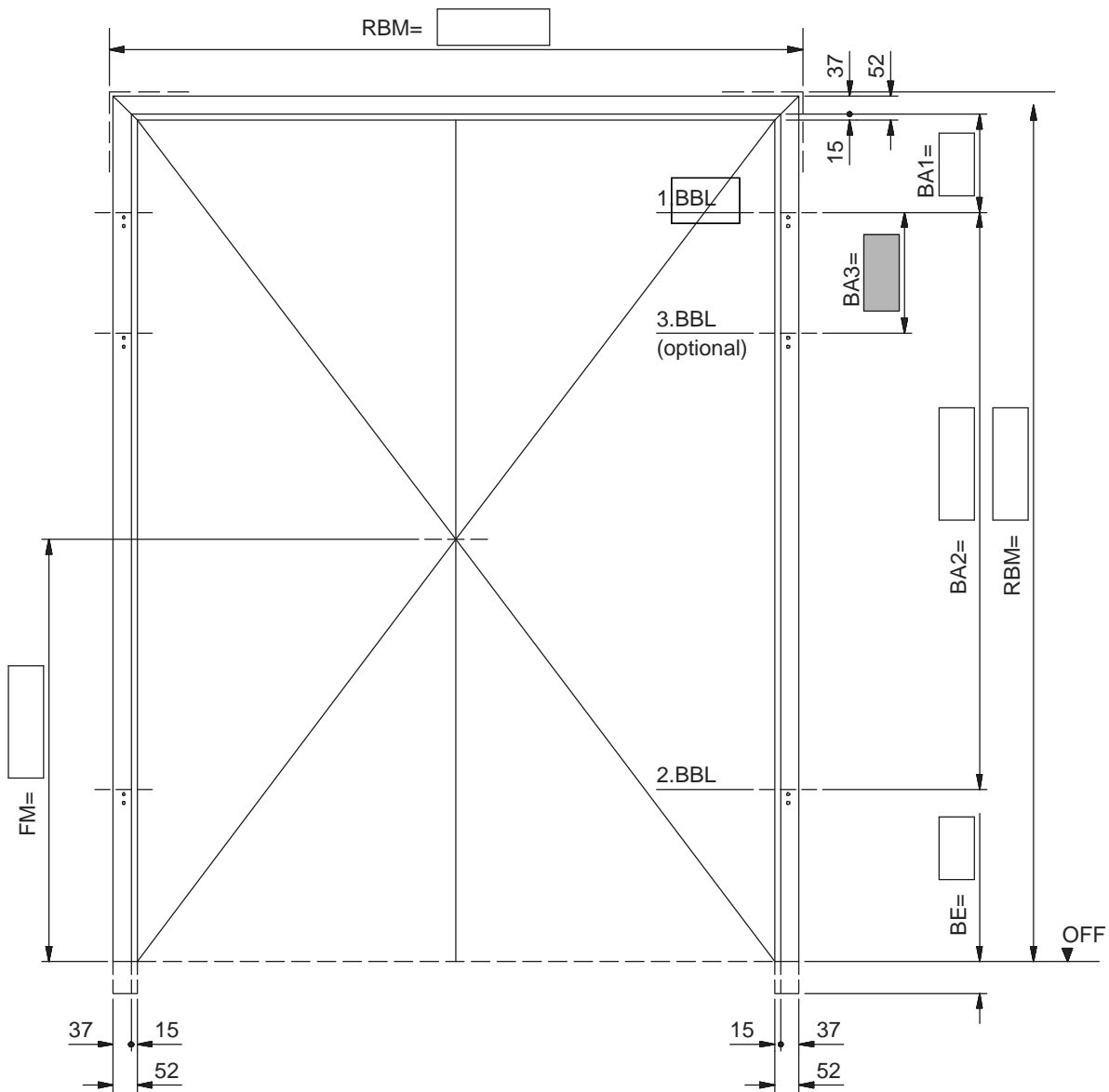
Höhe=

Türzarge

DINLinks

DINRechts

Wandstärke=



erforderlicheBestellmaße

Bezugsmaße(inmm)

RBM=Rohbaumaß
ToleranznachDIN18100
FM=Fallenmitte
Standardmaß=1075mm
BE=Bodeneinstandsmaß

BBL=Bandbezugslinie
BA1=Bandabstand1
Normmaß=241mm

BA2 = Bandabstand2
Normmaße
RBM 1880 bis 2130= 1435mm
RBM 2131 bis 2255= 1560mm
RBM 2256 bis 2380= 1685mm
BA3 = Bandabstand3